

**EN** The Blade® Inductrix® FPV video transmitter is capable of transmitting in a European Union legal, 11-channel mode and a North American legal, 16-channel mode. Check your local laws to confirm which frequencies are available. **The default mode when powering on the Inductrix FPV is 11-channel mode.**

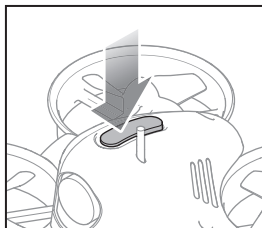
*To change to 16-channel mode:*

Press and hold the video transmitter button for approximately 5 seconds, until **the internal LED slowly flashes 5 times and then glows solid.**

*To return to the default mode:*

Press and hold the video transmitter button for approximately 5 seconds, until **the internal LED slowly flashes 3 times and then glows solid.**

It is not necessary to change the video transmitter mode every time the quadcopter is powered on. The mode is stored when the quadcopter is powered off.



The tables below show the correct, available frequencies with the video transmitter included in the Blade Inductrix FPV quadcopter.

**11-Channel Mode Frequency Chart\***

Band Number	CH 1 CH 2 CH 3 CH 4 CH 5 CH 6 CH 7 CH 8							
	<b>4. FS/IRC</b>	5740	5760	5780	5800	5820	5840	5860
<b>5. RaceBand</b>	N/A	N/A	5732	5769	5806	5843	N/A	N/A

\* Frequency sets have been limited to prevent transmitting outside of designated CE Frequencies.

**16-Channel Mode Frequency Chart**

Band Number	CH 1 CH 2 CH 3 CH 4 CH 5 CH 6 CH 7 CH 8							
	<b>4. FS/IRC</b>	5740	5760	5780	5800	5820	5840	5860
<b>5. RaceBand</b>	5658	5695	5732	5769	5806	5843	5880	5917

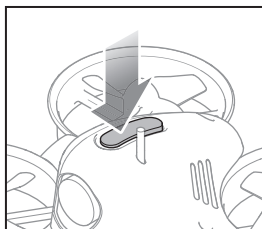
**DE** Der Blade Inductrix FPV Videosender ist in der Lage, in einem EU-rechtlichen, 11-Kanal-Modus und einem Nordamerikanischen rechtlichen, 16-Kanal-Modus zu senden. Überprüfen Sie Ihre lokalen Gesetze, um zu bestätigen, welche Frequenzen zur Verfügung stehen. **Der Standardmodus beim Einschalten des Inductrix FPV ist der 11-Kanal-Modus.**

*So wechseln Sie zum 16-Kanal-Modus:*

Halten Sie den Videosender taste ca. 5 Sekunden lang gedrückt, bis **die interne LED 5 Mal langsam blinkt und dann leuchtet.**

*So kehren Sie zum Standardmodus zurück:*

Halten Sie die Videosender taste für ca. 5 Sekunden gedrückt, bis **die interne LED langsam 3 Mal blinkt und dann leuchtet.**



Die untenstehende Tabelle zeigt die verfügbaren richtigen Frequenzen beim Videosender der mit des Blade Inductrix FPV Quadcopter mitgeliefert wird.

**11-Kanal Modus Frequenztafel\***

Band Number	CH 1 CH 2 CH 3 CH 4 CH 5 CH 6 CH 7 CH 8							
	<b>4. FS/IRC</b>	5740	5760	5780	5800	5820	5840	5860
<b>5. RaceBand</b>	N/A	N/A	5732	5769	5806	5843	N/A	N/A

\* Frequenz-Sets sind begrenzt Übertragung außerhalb der bezeichneten CE Frequenzen zu verhindern.

**16-Kanal Modus Frequenztafel**

Band Number	CH 1 CH 2 CH 3 CH 4 CH 5 CH 6 CH 7 CH 8							
	<b>4. FS/IRC</b>	5740	5760	5780	5800	5820	5840	5860
<b>5. RaceBand</b>	5658	5695	5732	5769	5806	5843	5880	5917

Es ist nicht notwendig, den Videosender modus zu ändern, wenn der Quadcopter eingeschaltet wird. Der Modus wird gespeichert, wenn der Quadcopter ausgeschaltet wird.

**FR** L'émetteur vidéo de l'Inductrix FPV de Blade peut émettre en mode 11 fréquences comme cela est autorisé au sein de l'Union européenne et en mode 16 fréquences comme cela est autorisé en Amérique du Nord. Veuillez consulter les réglementations locales en vigueur pour vérifier quelles fréquences sont disponibles. **Le mode par défaut lors de la mise sous tension de l'Inductrix FPV est le mode 11 fréquences.**

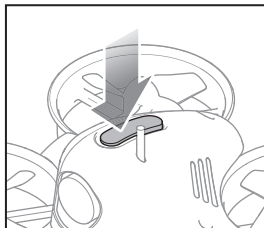
*Pour passer en mode 16 fréquences:*

Pressez et maintenez le bouton émetteur vidéo pendant environ 5 secondes, **jusqu'à ce que la DEL interne clignote lentement 5 fois puis devienne fixe.**

*Pour revenir au mode par défaut:*

Pressez et maintenez le bouton émetteur vidéo pendant environ 5 secondes, **jusqu'à ce que la DEL interne clignote lentement 3 fois puis devienne fixe.**

Il n'est pas nécessaire de changer le mode de l'émetteur vidéo à chaque fois que vous mettez le quadcoptère sous tension. Le mode est enregistré lorsque le quadcoptère est mis hors tension.



Le tableau ci-dessous indique les fréquences correctes disponibles avec l'émetteur vidéo compris avec le quadcoptère Blade Inductrix FPV.

#### 11-Channel Mode Frequency Chart<sup>†</sup>

		CH 1	CH 2	CH 3	CH 4	CH 5	CH 6	CH 7	CH 8
Numéro de bande de fréquence	<b>4. FS/IRC</b>	5740	5760	5780	5800	5820	5840	5860	N/A
	<b>5. RaceBand</b>	N/A	N/A	5732	5769	5806	5843	N/A	N/A

<sup>†</sup> Les réglages de fréquence ont été limités pour éviter d'émettre hors des fréquences autorisées dans l'Union européenne.

#### 16-Channel Mode Frequency Chart

		CH 1	CH 2	CH 3	CH 4	CH 5	CH 6	CH 7	CH 8
Numéro de bande de fréquence	<b>4. FS/IRC</b>	5740	5760	5780	5800	5820	5840	5860	5880
	<b>5. RaceBand</b>	5658	5695	5732	5769	5806	5843	5880	5917

**IT** Il trasmettitore video del Blade Inductrix FPV trasmette a 11 canali nell'Unione europea e a 16 canali nel Nord America. Controllare le frequenze consentite dalle leggi vigenti nel proprio Paese. **Il numero di canali predefinito all'accensione dell'Inductrix FPV è 11.**

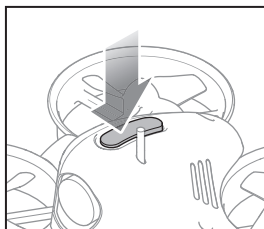
*Per modificare il numero di canali:*

Tenere premuto il pulsante del trasmettitore video per circa 5 secondi, **finché il LED interno lampeggia lentamente cinque volte e poi diventa fisso.**

*Per ripristinare il numero di canali predefinito:*

Tenere premuto il pulsante del trasmettitore video per circa 5 secondi, **finché il LED interno lampeggia lentamente tre volte e poi diventa fisso.**

Non è necessario modificare il numero di canali del trasmettitore video ad ogni accensione del quadricoptero. Quando il modello viene spento, il numero di canali rimane memorizzato.



La tabella sottostante mostra le frequenze corrette disponibili con il trasmettitore video incluso nel quadricoptero Blade Inductrix FPV.

#### Tabella frequenze a 11 canali<sup>†</sup>

		CH 1	CH 2	CH 3	CH 4	CH 5	CH 6	CH 7	CH 8
Numero banda	<b>4. FS/IRC</b>	5740	5760	5780	5800	5820	5840	5860	N/A
	<b>5. RaceBand</b>	N/A	N/A	5732	5769	5806	5843	N/A	N/A

<sup>†</sup> I gruppi di frequenze sono stati limitati per evitare di trasmettere al di fuori delle frequenze CE designate.

#### Tabella frequenze a 16 canali

		CH 1	CH 2	CH 3	CH 4	CH 5	CH 6	CH 7	CH 8
Numero banda	<b>4. FS/IRC</b>	5740	5760	5780	5800	5820	5840	5860	5880
	<b>5. RaceBand</b>	5658	5695	5732	5769	5806	5843	5880	5917